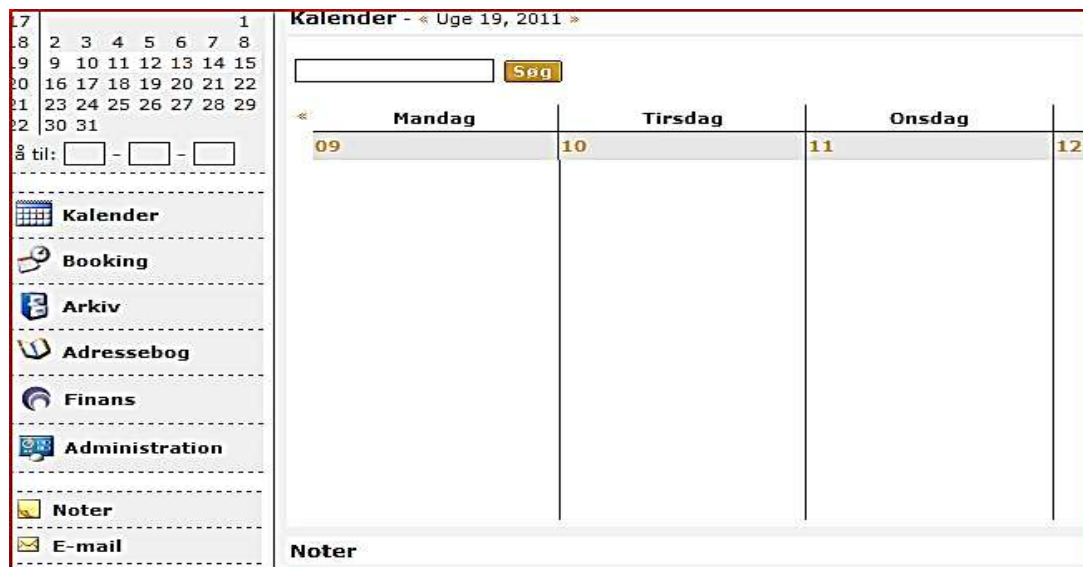


Udskriv en holdliste. Afkrydsningsliste

1. Gå ind på www.conventus.dk, log ind med dit brugernavn og din adgangskode.

Brugernavn og adgangskode har du fået eller får med en mail fra conventus.

2. I menuen i venstre side klikker du på "Adressebog".

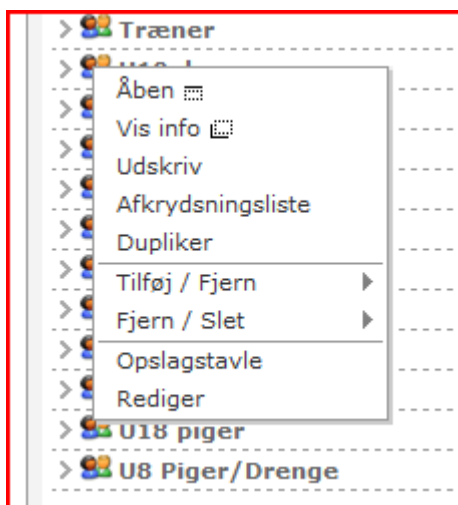


3. På siden Adressebog vælges fanebladet medlemmer



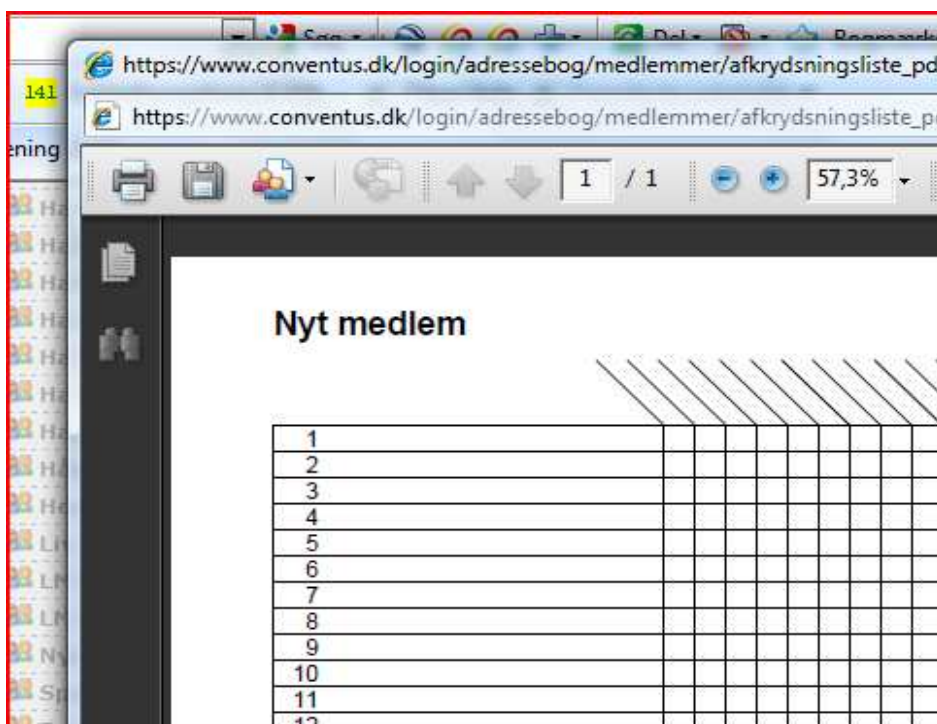
4. Derefter går du ned i listen og finder dit hold, det hold du vil udskrive en afkrydsningsliste af.

5. Klik på ikonet for at få menuen frem, vælg afkrydsningsliste.



Vælg mellem lille og stor afkrydsningsliste.

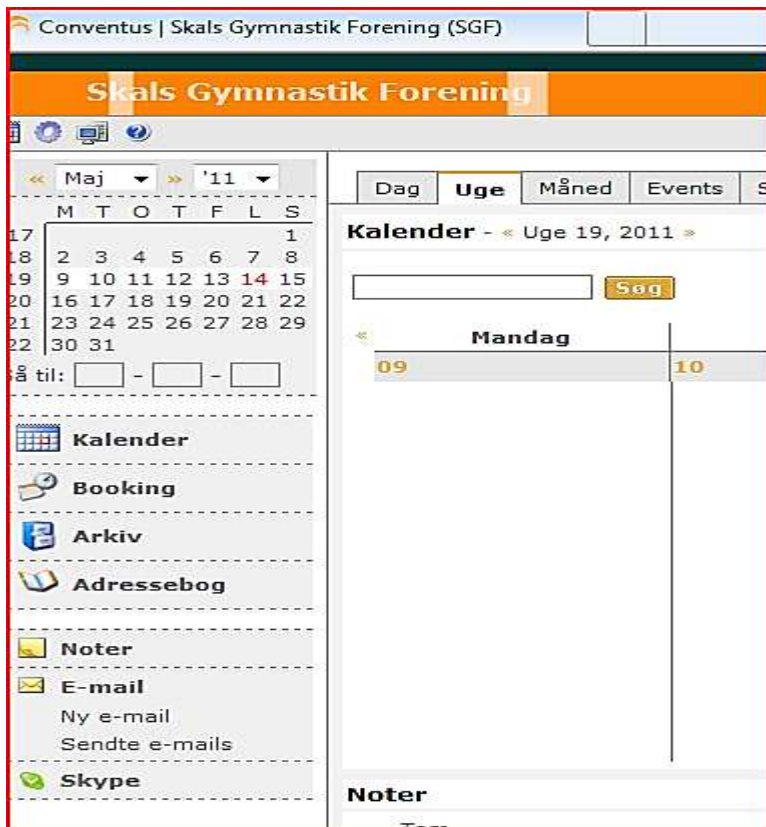
Der kommer nu et skærbillede med din holdliste.



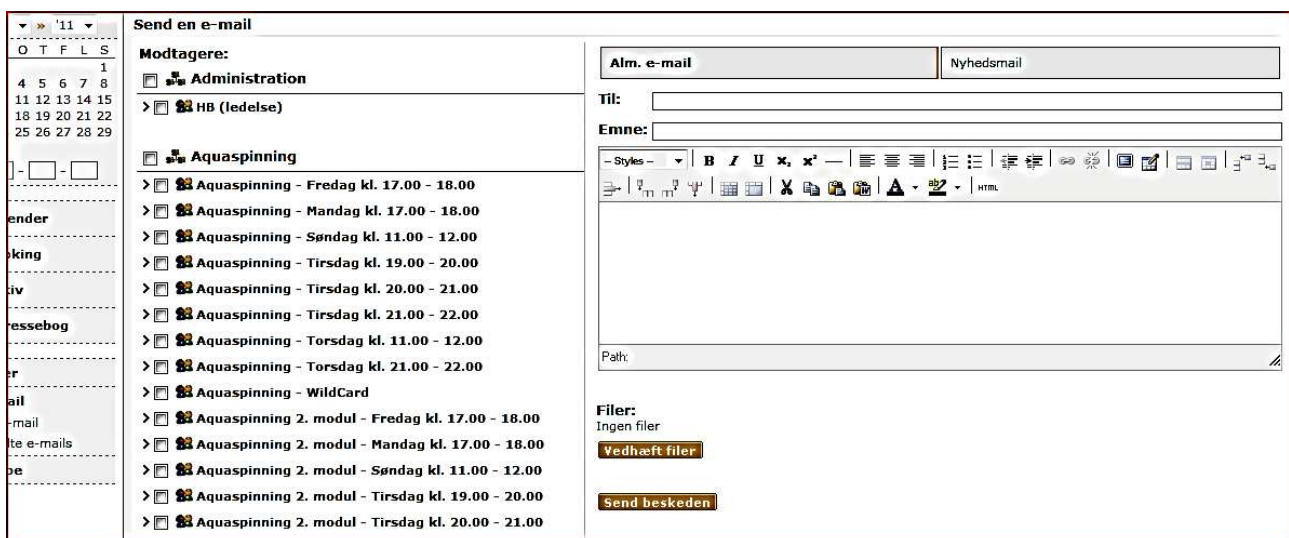
Du kan vælge at udskrive listen eller at gemme listen på pc'en.

Send en mail med *conventus*.

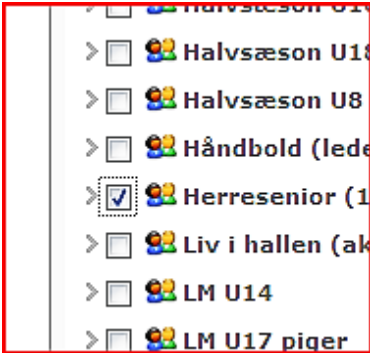
1. Åben hjemmesiden conventus med dit brugernavn og din adgangskode.



2. Vælg E-mail i menuen i venstre side, klik derefter på "Ny e-mail".



3. Vælg det hold der skal modtage en mail, ved at klikke ud for holdet, (Markeres med flueben ved det valgte hold) alle på holdet med mail-adr får din besked.



Der er også mulighed for at sende mail udvalgte medlemmer på dit hold.

Peg på holdet og klik, herved kommer medlemslisten, du kan nu markere de medlemmer der skal modtage din besked.



Man kan se om personen har e-mail, grå kuvert ingen mail.

4. Skriv nu din meddelelse og klik på "send beskeden"